


Unidad Financiera : 011 Fondo Nacional de Vivienda Popular  
 Agrupacion Operacional : 3 Recursos de Caracter Especial  
 Proyecto : 0 Proyecto 0

Recursos	Corriente
<b>Fondos</b>	<b>17,380,074.04</b>
Disponibilidades	2,499,336.28
Anticipos de Fondos	14,705,989.50
Deudores Monetarios	174,748.26
<b>Inversiones Financieras</b>	<b>45,892,160.86</b>
Inversiones Temporales	1,546,649.46
Inversiones Permanentes	.00
Inversiones en Préstamos, Corto Plazo	3,455,400.00
Inversiones en Préstamos, Largo Plazo	39,791,082.30
Deudores Financieros	935,900.97
Inversiones Intangibles	163,128.13
Inversiones no Recuperables	.00
<b>Inversiones en Existencias</b>	<b>10,132,003.00</b>
Existencias Institucionales	10,132,003.00
<b>Inversiones en Bienes de Uso</b>	<b>3,287,303.60</b>
Bienes Depreciables	2,515,043.01
Bienes no Depreciables	772,260.59
<b>TOTAL RECURSOS</b>	<b>76,691,541.50</b>


Cuentas de Orden Deudoras	97,726,962.71
Demandas Patrimoniales - Exprocedes FEC	959,148.67
Demandas Patrimoniales - Exprocedes FONAVIPO	3,751,173.04
Inversión Proyectos con Fondos Propios	16,181,798.89
Proyectos Administrados con Fondos Externos	26,403,461.95
Inmuebles en Condiciones Especiales	3,635,595.13
Garantía de la Cartera Pasiva	28,226,390.36
Costo Social Programa Casa para Todos	15,910,854.49
Activos Castigados Cartera Personas Naturales FONAVIPO	20,495.32
Intereses Cartera FEC, pendientes de recuperar	2,638,044.86

Obligaciones	Corriente
<b>Deuda Corriente</b>	<b>8,798,622.73</b>
Depósitos de Terceros	8,391,589.82
Acreedores Monetarios	407,032.91
<b>Financiamiento de Terceros</b>	<b>40,705,095.71</b>
Endeudamiento Interno	35,111,938.72
Endeudamiento Externo	5,242,142.89
Acreedores Financieros	351,014.10
<b>SUB TOTAL</b>	<b>49,503,718.44</b>
<b>Patrimonio Estatal</b>	<b>27,611,989.18</b>
Patrimonio	27,614,651.89
Detrimento Patrimonial	-2,662.71
Resultado del Ejercicio	-424,166.12
<b>SUB TOTAL</b>	<b>27,187,823.06</b>
<b>TOTAL OBLIGACIONES</b>	<b>76,691,541.50</b>


Cuentas de Orden Acreedoras	97,726,962.71
Demandas Patrimoniales - Exprocedes FEC	959,148.67
Demandas Patrimoniales - Exprocedes FONAVIPO	3,751,173.04
Inversión Proyectos con Fondos Propios	16,181,798.89
Proyectos Administrados con Fondos Externos	26,403,461.95
Inmuebles en Condiciones Especiales	3,635,595.13
Garantía de la Cartera Pasiva	28,226,390.36
Costo Social Programa Casa para Todos	15,910,854.49
Activos Castigados Cartera Personas Naturales FONAVIPO	20,495.32
Intereses Cartera FEC, pendientes de recuperar	2,638,044.86



F. FIDELINA DEL CARMEN MENDOZA  
 JEFE UFI  
 Lic. Fielina del Carmen Mendoza



F. JOSÉ ERNESTO MENDOZA  
 DIRECTOR EJECUTIVO  
 José Ernesto Mendoza



F. SANDRA CARMELINA DE CONTRERAS  
 CONTADOR  
 Lic. Sandra Carmelina de Contreras

**Fondo Nacional de Vivienda Popular**  
**ESTADO DE SITUACION FINANCIERA**  
**al 31 de Marzo del 2017**  
**(EN DOLARES)**

07/04/2017

Pag. 1 de 5

Unidad Financiera : 011 Fondo Nacional de Vivienda Popular  
Agrupacion Operacional : 3 Recursos de Caracter Especial  
Proyecto : 0 Proyecto 0

<b>RECURSOS</b>	<b>Parcial</b>	<b>Total</b>
<b>Fondos</b>		<b>17,380,074.04</b>
<b>Disponibilidades</b>	<b>2,499,336.28</b>	
<b>Caja General</b>	<b>1,209.17</b>	
Caja General	1,209.17	
<b>Caja Chica</b>	<b>7,500.00</b>	
Caja Chica	7,500.00	
<b>Bancos Comerciales M/D</b>	<b>908,592.93</b>	
Banco Comerciales M	908,592.93	
<b>Bancos Comerciales Fondos Restringidos M/D</b>	<b>1,582,034.18</b>	
Fondos Restringidos BDES/CIFONA2	1,582,034.18	
<b>Anticipos de Fondos</b>	<b>14,705,989.50</b>	
<b>Anticipos por Servicios</b>	<b>40.00</b>	
Otros Servicios	40.00	
<b>Anticipos de Fondos a Dependencias Institucionales</b>	<b>14,705,949.50</b>	
Cuentas por Cobrar a Fondos Especiales	14,705,949.50	
<b>Deudores Monetarios</b>	<b>174,748.26</b>	
<b>D.M. x Ingresos Financieros y Otros</b>	<b>170,706.44</b>	
D.M. x Ingresos Financieros y Otros	3,452.76	
Intereses cartera FONAVIPO	165,707.82	
Intereses de Depositos a plazo	1,057.11	
Ingresos Diversos	488.75	
<b>D.M. x Transferencias entre Dependencias Institucionales</b>	<b>4,041.82</b>	
D.M. x Transferencias entre Dependencias Institucionales	4,041.82	
<b>Inversiones Financieras</b>		<b>45,892,160.86</b>
<b>Inversiones Temporales</b>	<b>1,546,649.46</b>	
<b>Depósitos a Plazo en el Sector Financiero en el Interior</b>	<b>1,546,649.46</b>	
Depósitos a Plazo	1,546,649.46	
<b>Inversión en Acciones y Participaciones de Capital en el Exterior</b>	<b>6,634.00</b>	
Acciones M/E	6,634.00	
<b>Provisión de Inversiones Permanentes</b>	<b>(6,634.00)</b>	
Provisión de Inversiones Permanentes	(6,634.00)	
<b>Inversiones en Préstamos, Corto Plazo</b>	<b>3,455,400.00</b>	
<b>Préstamos para Viviendas</b>	<b>3,455,400.00</b>	
A Empresas Privadas Financieras	3,455,400.00	
<b>Inversiones en Préstamos, Largo Plazo</b>	<b>39,791,082.30</b>	
<b>Préstamos para Viviendas</b>	<b>40,074,326.30</b>	
A Empresas Privadas no Financieras	599,460.51	
A Empresas Privadas Financieras	39,474,865.79	
<b>Provisión de Inversiones en Préstamos</b>	<b>(283,244.00)</b>	
Provisión de Inversiones en Préstamos	(283,244.00)	
<b>Deudores Financieros</b>	<b>935,900.97</b>	
<b>Deudores por Reintegros</b>	<b>415.67</b>	
Deudores por Reintegros	415.67	
<b>Bienes Muebles e Inmuebles entregados a Terceros</b>	<b>911,618.71</b>	
En Comodato	911,618.71	

**Fondo Nacional de Vivienda Popular**  
**ESTADO DE SITUACION FINANCIERA**  
**al 31 de Marzo del 2017**  
**(EN DOLARES)**

07/04/2017

Pag. 2 de 5

Unidad Financiera : 011 Fondo Nacional de Vivienda Popular  
Agrupacion Operacional : 3 Recursos de Caracter Especial  
Proyecto : 0 Proyecto 0

<b>RECURSOS</b>	<b>Parcial</b>	<b>Total</b>
<b>Deudores Monetarios por Percibir</b>	<b>23,866.59</b>	
D.M.X. Ingresos Financieros y Otros	6,106.43	
DMP x D.M. x Ingresos Financieros y Otros	110.45	
DMP x D.M. x Ingresos Financieros y Otros	294.20	
DMP x D.M. x Transferencias entre Dependencias Institucionales	17,355.51	
<b>Inversiones Intangibles</b>	<b>163,128.13</b>	
<b>Estudios de Investigación y Desarrollo</b>	<b>152,026.91</b>	
Estudios de Investigación y Desarrollo	152,026.91	
<b>Seguros Pagados por Anticipado</b>	<b>53,236.18</b>	
Primas y Gastos de Seguros de Personas	39,976.27	
Primas y Gastos de Seguros de Bienes	13,259.91	
<b>Servicios Profesionales Pagados x Anticipado</b>	<b>10,174.76</b>	
Desarrollos Informáticos	10,174.76	
<b>Derechos de Propiedad Intangible</b>	<b>39,027.28</b>	
Derechos de Propiedad Intelectual	39,027.28	
<b>Amortizaciones Acumuladas</b>	<b>(91,337.00)</b>	
Amortizaciones Acumuladas	(91,337.00)	
<b>Inversiones en Préstamos no Recuperables</b>	<b>988.50</b>	
Inversiones en Préstamos no Recuperables	988.50	
<b>Deudores Financieros no Recuperables</b>	<b>1,252,317.69</b>	
Deudores Financieros no Recuperables	1,252,317.69	
<b>Estimaciones Inversiones no Recuperables</b>	<b>(1,253,306.19)</b>	
Estimaciones Inversiones no Recuperables	(1,253,306.19)	
<b>Inversiones en Existencias</b>		<b>10,132,003.00</b>
<b>Existencias Institucionales</b>	<b>10,132,003.00</b>	
<b>Productos Alimenticios Agropecuarios y Forestales</b>	<b>130.87</b>	
Productos Alimenticios para Personas	130.87	
<b>Materiales de Oficina, Productos de Papel e Impresos</b>	<b>3,636.70</b>	
Productos de Papel y Cartón	3,058.51	
Materiales de Oficina	578.19	
<b>Productos Químicos, Combustibles y Lubricantes</b>	<b>4,816.58</b>	
Productos Químicos	46.14	
Combustibles y Lubricantes	4,770.44	
<b>Materiales de Uso o Consumo</b>	<b>8,326.75</b>	
Materiales Informáticos	8,326.75	
<b>Bienes de Uso y Consumo Diversos</b>	<b>89.45</b>	
Bienes de Uso y Consumo Diversos	89.45	
<b>Inmueble para la Venta</b>	<b>10,062,066.35</b>	
Terrenos	10,062,066.35	
<b>Activos Extraordinarios</b>	<b>52,936.30</b>	
Activos Extraordinarios	52,936.30	
<b>Inversiones en Bienes de Uso</b>		<b>3,287,303.60</b>
<b>Bienes Depreciables</b>	<b>2,515,043.01</b>	
<b>Bienes Inmuebles</b>	<b>3,609,128.99</b>	
Edificios e Instalaciones	3,609,128.99	

**Fondo Nacional de Vivienda Popular**  
**ESTADO DE SITUACION FINANCIERA**  
**al 31 de Marzo del 2017**  
**(EN DOLARES)**

07/04/2017

Pag. 3 de 5

Unidad Financiera : 011 Fondo Nacional de Vivienda Popular  
Agrupacion Operacional : 3 Recursos de Caracter Especial  
Proyecto : 0 Proyecto 0

<b>RECURSOS</b>	<b>Parcial</b>	<b>Total</b>
<b>Equipo de Transporte, Tracción y Elevación</b>	<b>368,752.86</b>	
Vehículos de Transporte	368,752.86	
<b>Maquinaria, Equipo y Mobiliario Diverso</b>	<b>749,911.03</b>	
Mobiliarios	29,938.96	
Maquinarias y Equipos	245,205.36	
Equipos Informáticos	448,012.64	
Herramientas y Repuestos Principales	768.40	
Bienes Muebles Diversos	25,985.67	
<b>Depreciación Acumulada</b>	<b>(2,212,749.87)</b>	
Bienes Inmuebles	(1,395,333.44)	
Equipo de Transporte, Tracción y Elevación	(189,534.94)	
Maquinaria, Equipo y Mobiliario Diverso	(627,881.49)	
<b>Bienes no Depreciables</b>	<b>772,260.59</b>	
<b>Bienes Inmuebles</b>	<b>772,260.59</b>	
Terrenos	772,260.59	
<b>TOTAL RECURSOS</b>		<b>76,691,541.50</b>

**Fondo Nacional de Vivienda Popular**  
**ESTADO DE SITUACION FINANCIERA**  
**al 31 de Marzo del 2017**  
**(EN DOLARES)**

07/04/2017

Pag. 4 de 5

Unidad Financiera : 011 Fondo Nacional de Vivienda Popular  
 Agrupacion Operacional : 3 Recursos de Caracter Especial  
 Proyecto : 0 Proyecto 0

<b>OBLIGACIONES</b>	<b>Parcial</b>	<b>Total</b>
<b>Deuda Corriente</b>		<b>8,798,622.73</b>
<b>Depósitos de Terceros</b>	<b>8,391,589.82</b>	
<b>Depósitos Ajenos</b>	<b>362,998.30</b>	
Depósitos Ajenos	93,784.00	
Fondos por aplicar	5,536.99	
Otras cuentas pendientes de liquidar	57,040.70	
Cartera Exprocedes	528.66	
Fondos Ajenos en Custodia	206,107.95	
<b>Depósitos en Garantía</b>	<b>8,024,670.50</b>	
Depósitos en Garantía	8,024,670.50	
<b>Anticipos por Ventas de Bienes</b>	<b>3,082.00</b>	
Reservación de Bienes Inmuebles	3,082.00	
<b>Depósitos Retenciones Fiscales</b>	<b>762.02</b>	
Tesoro Publico (DGT)	762.02	
<b>Depósitos Fondos Dependencias Institucionales</b>	<b>77.00</b>	
Depósitos Fondos Dependencias Institucionales	77.00	
<b>Acreeedores Monetarios</b>	<b>407,032.91</b>	
<b>A. M. x Remuneraciones</b>	<b>119,406.33</b>	
Remuneraciones	13,610.67	
Instituto Nacional de Pensiones de los Empleados Públicos (INPEP)	202.72	
Instituto de Previsión Social de la Fuerza Armada (IPSFA)	89.76	
Instituto Salvadoreño de Formación Profesional (INSAFORP)	679.80	
Instituto Salvadoreño del Seguro Social (ISSS)	7,137.90	
Fondo Nacional de Vivienda Popular (FONAVIPO)	85,603.84	
Tesoro Público (DGT)	12,081.64	
<b>A.M. x Adquisiciones de Bienes y Servicios</b>	<b>19,288.93</b>	
Adquisiciones de Bienes y Servicios	19,288.93	
<b>A.M. x Gastos Financieros y Otros</b>	<b>243,537.65</b>	
Gastos Financieros y Otros	243,537.65	
<b>A.M. x Inversiones en Activos Fijos</b>	<b>24,800.00</b>	
Inversiones en Activos Fijos	24,800.00	
<b>Financiamiento de Terceros</b>		<b>40,705,095.71</b>
<b>Endeudamiento Interno</b>	<b>35,111,938.72</b>	
<b>Títulosvalores en el Mercado Nacional</b>	<b>18,125,000.00</b>	
Títulosvalores Diversos	18,125,000.00	
<b>Empréstitos de Empresas Públicas Financieras</b>	<b>15,557,073.74</b>	
De Empresas Públicas Financieras	15,557,073.74	
<b>Empréstitos de Empresas Privadas Financieras</b>	<b>1,429,864.98</b>	
De Empresas Privadas Financieras	1,429,864.98	
<b>Endeudamiento Externo</b>	<b>5,242,142.89</b>	
<b>Empréstitos de Organismos Multilaterales</b>	<b>5,242,142.89</b>	
De Organismos Multilaterales	5,242,142.89	
<b>Acreeedores Financieros</b>	<b>351,014.10</b>	
<b>Indemnizaciones Laborales</b>	<b>75,870.11</b>	
Indemnizaciones Laborales	75,870.11	

Fondo Nacional de Vivienda Popular  
**ESTADO DE SITUACION FINANCIERA**  
 al 31 de Marzo del 2017  
 (EN DOLARES)

07/04/2017

Pag. 5 de 5

Unidad Financiera : 011 Fondo Nacional de Vivienda Popular  
 Agrupacion Operacional : 3 Recursos de Caracter Especial  
 Proyecto : 0 Proyecto 0

<b>OBLIGACIONES</b>	<b>Parcial</b>	<b>Total</b>
<b>Provisiones por Acreedores Monetarios</b>	<b>15,231.01</b>	
Provisiones por Acreedores Monetarios	15,231.01	
<b>Acreedores Monetarios por Pagar</b>	<b>259,912.98</b>	
Acreedores Monetarios por Pagar	259,912.98	
<b>Patrimonio Estatal</b>		<b>27,611,989.18</b>
<b>Patrimonio</b>	<b>27,614,651.89</b>	
<b>Patrimonio Instituciones Descentralizadas</b>	<b>30,071,951.11</b>	
Patrimonio Instituciones Descentralizadas	30,071,951.11	
<b>Donaciones y Legados Bienes Corporales</b>	<b>78,058.85</b>	
Donaciones y Legados Bienes Corporales	78,058.85	
<b>Resultado Ejercicios Anteriores</b>	<b>(3,953,447.57)</b>	
Resultado Ejercicios Anteriores	(3,953,447.57)	
<b>Superávit por Revaluaciones</b>	<b>1,418,089.50</b>	
Superávit por Revaluaciones	1,418,089.50	
<b>Detrimento Patrimonial</b>	<b>(2,662.71)</b>	
<b>Detrimentos de Fondos</b>	<b>(2,662.71)</b>	
Detrimento de Fondos	(2,662.71)	
<b>RESULTADO DEL EJERCICIO</b>	<b>(424,166.12)</b>	<b>(424,166.12)</b>
<b>TOTAL OBLIGACIONES</b>		<b>76,691,541.50</b>



F.   
**JEFE UFI**  
 Lic. Fidehna del Carmen Mendoza



F.   
**DIRECTOR EJECUTIVO**  
 José Ernesto Muñoz



F.   
**CONTADOR**  
 Lic. Sandra Carmelina de Contreras

**Fondo Nacional de Vivienda Popular**  
**BALANCE DE COMPROBACION**  
**Del 1 de Marzo al 31 de Marzo del 2017**  
**(EN DOLARES)**

07/04/2017

Pag. 1 de 10

Unidad Financiera : **011 Fondo Nacional de Vivienda Popular**  
Agrupación Operacional : **3 Recursos de Caracter Especial**  
Proyecto : **0 Proyecto 0**

<b>CODIGO</b>	<b>CONCEPTO</b>	<b>SALDO ANTERIOR</b>	<b>DEBE</b>	<b>HABER</b>	<b>SALDO ACUMULADO</b>
<b>2</b>	<b>Recursos</b>	<b>76,386,477.91</b>	<b>8,641,376.23</b>	<b>8,336,312.64</b>	<b>76,691,541.50</b>
<b>21</b>	<b>Fondos</b>	<b>17,215,679.34</b>	<b>6,443,873.91</b>	<b>6,279,479.21</b>	<b>17,380,074.04</b>
<b>211</b>	<b>Disponibilidades</b>	<b>1,973,001.06</b>	<b>4,161,781.87</b>	<b>3,635,446.65</b>	<b>2,499,336.28</b>
21101	Caja General	2,240.80	18,938.66	19,970.29	1,209.17
21101001	Caja General	2,240.80	18,938.66	19,970.29	1,209.17
21103	Caja Chica	7,500.00	0.00	0.00	7,500.00
21103001	Caja Chica	7,500.00	0.00	0.00	7,500.00
21109	Bancos Comerciales M/D	805,977.57	3,718,091.72	3,615,476.36	908,592.93
21109001	Banco Comerciales M	805,977.57	3,718,091.72	3,615,476.36	908,592.93
21117	Bancos Comerciales Fondos Restringidos M/D	1,157,282.69	424,751.49	0.00	1,582,034.18
21117002	Fondos Restringidos BDES/CIFONA2	1,157,282.69	424,751.49	0.00	1,582,034.18
<b>212</b>	<b>Anticipos de Fondos</b>	<b>15,101,413.05</b>	<b>55,192.88</b>	<b>450,616.43</b>	<b>14,705,989.50</b>
21201	Anticipos a Empleados	0.00	286.00	286.00	0.00
21201001	Anticipos a Empleados	0.00	286.00	286.00	0.00
21203	Anticipos por Servicios	40.00	6,913.00	6,913.00	40.00
21203001	Anticipos por Servicios	0.00	6,913.00	6,913.00	0.00
21203006	Otros Servicios	40.00	0.00	0.00	40.00
21213	Anticipos de Fondos a Dependencias Institucionales	15,101,373.05	47,993.88	443,417.43	14,705,949.50
21213002	Cuentas por Cobrar a Fondos Especiales	15,101,373.05	47,993.88	443,417.43	14,705,949.50
<b>213</b>	<b>Deudores Monetarios</b>	<b>141,265.23</b>	<b>2,226,899.16</b>	<b>2,193,416.13</b>	<b>174,748.26</b>
21315	D.M. x Ingresos Financieros y Otros	138,756.08	354,059.29	322,108.93	170,706.44
21315001	D.M. x Ingresos Financieros y Otros	3,237.44	3,970.72	3,755.40	3,452.76
21315002	Intereses Cartera Exprocedes	0.00	4.35	4.35	0.00
21315003	Intereses cartera FONAVIPO	134,053.20	275,681.78	244,027.16	165,707.82
21315007	Intereses de Cuentas Corrientes	0.00	105.76	105.76	0.00
21315008	Interese Cuentas de Ahorro	71.45	2.69	74.14	0.00
21315009	Intereses de Depositos a plazo	905.24	5,223.28	5,071.41	1,057.11
21315100	Ingresos Diversos	488.75	69,070.71	69,070.71	488.75
21323	D.M. x Recuperación de Inversiones Financieras	0.00	1,168,014.96	1,168,014.96	0.00
21323001	D.M. x Recuperación de Inversiones Financieras	0.00	1,168,014.96	1,168,014.96	0.00
21331	D.M. x Endeudamiento Público	0.00	699,915.81	699,915.81	0.00
21331001	D.M. x Endeudamiento Público	0.00	699,915.81	699,915.81	0.00
21385	D.M. x Transferencias entre Dependencias Institucionales	2,509.15	1,532.67	0.00	4,041.82
21385001	D.M. x Transferencias entre Dependencias Institucionales	2,509.15	1,532.67	0.00	4,041.82
21389	D.M. x Operaciones de Ejercicios Anteriores	0.00	3,376.43	3,376.43	0.00
21389001	D.M. x Operaciones de Ejercicios Anteriores	0.00	3,376.43	3,376.43	0.00
<b>22</b>	<b>Inversiones Financieras</b>	<b>45,757,730.01</b>	<b>2,172,645.98</b>	<b>2,038,215.13</b>	<b>45,892,160.86</b>
<b>221</b>	<b>Inversiones Temporales</b>	<b>1,496,649.46</b>	<b>50,000.00</b>	<b>0.00</b>	<b>1,546,649.46</b>
22103	Depósitos a Plazo en el Sector Financiero en el Interior	1,496,649.46	50,000.00	0.00	1,546,649.46
22103001	Depósitos a Plazo	1,496,649.46	50,000.00	0.00	1,546,649.46

**Fondo Nacional de Vivienda Popular**  
**BALANCE DE COMPROBACION**  
**Del 1 de Marzo al 31 de Marzo del 2017**  
**(EN DOLARES)**

07/04/2017  
Pag. 2 de 10

Unidad Financiera : 011 Fondo Nacional de Vivienda Popular  
Agrupación Operacional : 3 Recursos de Caracter Especial  
Proyecto : 0 Proyecto 0

CODIGO	CONCEPTO	SALDO ANTERIOR	DEBE	HABER	SALDO ACUMULADO
<b>222</b>	<b>Inversiones Permanentes</b>	<b>0.00</b>	<b>0.00</b>	<b>0.00</b>	<b>0.00</b>
22209	Inversión en Acciones y Participaciones de Capital en el Exterior	6,634.00	0.00	0.00	6,634.00
22209001	Acciones M/E	6,634.00	0.00	0.00	6,634.00
22299	Provisión de Inversiones Permanentes	6,634.00	0.00	0.00	6,634.00
22299001	Provisión de Inversiones Permanentes	6,634.00	0.00	0.00	6,634.00
<b>223</b>	<b>Inversiones en Préstamos, Corto Plazo</b>	<b>3,280,400.00</b>	<b>1,000,000.00</b>	<b>825,000.00</b>	<b>3,455,400.00</b>
22301	Préstamos para Viviendas	3,280,400.00	1,000,000.00	825,000.00	3,455,400.00
22301003	A Empresas Privadas Financieras	3,280,400.00	1,000,000.00	825,000.00	3,455,400.00
<b>224</b>	<b>Inversiones en Préstamos, Largo Plazo</b>	<b>39,905,839.37</b>	<b>1,053,257.89</b>	<b>1,168,014.96</b>	<b>39,791,082.30</b>
22401	Préstamos para Viviendas	40,189,083.37	1,053,257.89	1,168,014.96	40,074,326.30
22401002	A Empresas Privadas no Financieras	607,228.45	0.00	7,767.94	599,460.51
22401003	A Empresas Privadas Financieras	39,581,854.92	1,053,257.89	1,160,247.02	39,474,865.79
22401005	A Personas Naturales	0.00	0.00	0.00	0.00
22499	Provisión de Inversiones en Préstamos	283,244.00	0.00	0.00	283,244.00
22499001	Provisión de Inversiones en Préstamos	283,244.00	0.00	0.00	283,244.00
<b>225</b>	<b>Deudores Financieros</b>	<b>938,884.70</b>	<b>1,532.67</b>	<b>4,516.40</b>	<b>935,900.97</b>
22505	Deudores por Reintegros	415.67	1,532.67	1,532.67	415.67
22505001	Deudores por Reintegros	415.67	0.00	0.00	415.67
22505003	Cuentas por Cobrar a Terceros	0.00	1,532.67	1,532.67	0.00
22533	Bienes Muebles e Inmuebles entregados a Terceros	911,618.71	0.00	0.00	911,618.71
22533001	En Comodato	911,618.71	0.00	0.00	911,618.71
22551	Deudores Monetarios por Percibir	26,850.32	0.00	2,983.73	23,866.59
22551415	D.M.X. Ingresos Financieros y Otros	6,106.43	0.00	0.00	6,106.43
22551515	DMP x D.M. x Ingresos Financieros y Otros	110.45	0.00	0.00	110.45
22551615	DMP x D.M. x Ingresos Financieros y Otros	3,277.93	0.00	2,983.73	294.20
22551685	DMP x D.M. x Transferencias entre Dependencias Institucionales	17,355.51	0.00	0.00	17,355.51
<b>226</b>	<b>Inversiones Intangibles</b>	<b>135,956.48</b>	<b>42,555.18</b>	<b>15,383.53</b>	<b>163,128.13</b>
22601	Estudios de Investigación y Desarrollo	152,026.91	0.00	0.00	152,026.91
22601001	Estudios de Investigación y Desarrollo	152,026.91	0.00	0.00	152,026.91
22605	Seguros Pagados por Anticipado	21,718.05	42,555.18	11,037.05	53,236.18
22605001	Primas y Gastos de Seguros de Personas	16,256.90	31,981.08	8,261.71	39,976.27
22605002	Primas y Gastos de Seguros de Bienes	5,461.15	10,574.10	2,775.34	13,259.91
22613	Servicios Profesionales Pagados x Anticipado	10,174.76	0.00	0.00	10,174.76
22613004	Desarrollos Informáticos	10,174.76	0.00	0.00	10,174.76
22615	Derechos de Propiedad Intangible	39,229.96	0.00	202.68	39,027.28
22615003	Derechos de Propiedad Intelectual	39,229.96	0.00	202.68	39,027.28
22699	Amortizaciones Acumuladas	87,193.20	0.00	4,143.80	91,337.00
22699001	Amortizaciones Acumuladas	87,193.20	0.00	4,143.80	91,337.00
<b>229</b>	<b>Inversiones no Recuperables</b>	<b>0.00</b>	<b>25,300.24</b>	<b>25,300.24</b>	<b>0.00</b>
22907	Inversiones en Préstamos no Recuperables	1,021.29	0.00	32.79	988.50



**Fondo Nacional de Vivienda Popular**  
**BALANCE DE COMPROBACION**  
**Del 1 de Marzo al 31 de Marzo del 2017**  
**(EN DOLARES)**

07/04/2017  
Pag. 3 de 10

Unidad Financiera : 011 Fondo Nacional de Vivienda Popular  
Agrupación Operacional : 3 Recursos de Caracter Especial  
Proyecto : 0 Proyecto 0

CODIGO	CONCEPTO	SALDO ANTERIOR	DEBE	HABER	SALDO ACUMULADO
22907001	Inversiones en Préstamos no Recuperables	1,021.29	0.00	32.79	988.50
22909	Deudores Financieros no Recuperables	1,277,585.14	0.00	25,267.45	1,252,317.69
22909001	Deudores Financieros no Recuperables	1,277,585.14	0.00	25,267.45	1,252,317.69
22999	Estimaciones Inversiones no Recuperables	1,278,606.43	25,300.24	0.00	1,253,306.19
22999001	Estimaciones Inversiones no Recuperables	1,278,606.43	25,300.24	0.00	1,253,306.19
<b>23</b>	<b>Inversiones en Existencias</b>	<b>10,138,086.43</b>	<b>56.34</b>	<b>6,139.77</b>	<b>10,132,003.00</b>
<b>231</b>	<b>Existencias Institucionales</b>	<b>10,138,086.43</b>	<b>56.34</b>	<b>6,139.77</b>	<b>10,132,003.00</b>
23101	Productos Alimenticios Agropecuarios y Forestales	318.93	0.00	188.06	130.87
23101001	Productos Alimenticios para Personas	318.93	0.00	188.06	130.87
23105	Materiales de Oficina, Productos de Papel e Impresos	4,319.39	15.84	698.53	3,636.70
23105001	Productos de Papel y Cartón	3,703.89	0.00	645.38	3,058.51
23105002	Materiales de Oficina	615.50	15.84	53.15	578.19
23109	Productos Químicos, Combustibles y Lubricantes	8,379.44	0.00	3,562.86	4,816.58
23109001	Productos Químicos	46.14	0.00	0.00	46.14
23109003	Combustibles y Lubricantes	8,333.30	0.00	3,562.86	4,770.44
23113	Materiales de Uso o Consumo	10,008.07	0.00	1,681.32	8,326.75
23113002	Materiales Informáticos	10,008.07	0.00	1,681.32	8,326.75
23115	Bienes de Uso y Consumo Diversos	57.95	40.50	9.00	89.45
23115099	Bienes de Uso y Consumo Diversos	57.95	40.50	9.00	89.45
23121	Inmueble para la Venta	10,062,066.35	0.00	0.00	10,062,066.35
23121001	Terrenos	10,062,066.35	0.00	0.00	10,062,066.35
23196	Activos Extraordinarios	52,936.30	0.00	0.00	52,936.30
23196001	Activos Extraordinarios	52,936.30	0.00	0.00	52,936.30
<b>24</b>	<b>Inversiones en Bienes de Uso</b>	<b>3,274,982.13</b>	<b>24,800.00</b>	<b>12,478.53</b>	<b>3,287,303.60</b>
<b>241</b>	<b>Bienes Depreciables</b>	<b>2,502,721.54</b>	<b>24,800.00</b>	<b>12,478.53</b>	<b>2,515,043.01</b>
24101	Bienes Inmuebles	3,609,128.99	0.00	0.00	3,609,128.99
24101001	Edificios e Instalaciones	3,609,128.99	0.00	0.00	3,609,128.99
24117	Equipo de Transporte, Tracción y Elevación	343,952.86	24,800.00	0.00	368,752.86
24117001	Vehículos de Transporte	343,952.86	24,800.00	0.00	368,752.86
24119	Maquinaria, Equipo y Mobiliario Diverso	749,911.03	0.00	0.00	749,911.03
24119001	Mobiliarios	29,938.96	0.00	0.00	29,938.96
24119002	Maquinarias y Equipos	245,205.36	0.00	0.00	245,205.36
24119004	Equipos Informáticos	448,012.64	0.00	0.00	448,012.64
24119005	Herramientas y Repuestos Principales	768.40	0.00	0.00	768.40
24119099	Bienes Muebles Diversos	25,985.67	0.00	0.00	25,985.67
24199	Depreciación Acumulada	2,200,271.34	0.00	12,478.53	2,212,749.87
24199001	Bienes Inmuebles	1,387,917.83	0.00	7,415.61	1,395,333.44
24199017	Equipo de Transporte, Tracción y Elevación	187,421.98	0.00	2,112.96	189,534.94
24199019	Maquinaria, Equipo y Mobiliario Diverso	624,931.53	0.00	2,949.96	627,881.49
<b>243</b>	<b>Bienes no Depreciables</b>	<b>772,260.59</b>	<b>0.00</b>	<b>0.00</b>	<b>772,260.59</b>

**Fondo Nacional de Vivienda Popular**  
**BALANCE DE COMPROBACION**  
**Del 1 de Marzo al 31 de Marzo del 2017**  
**(EN DOLARES)**

07/04/2017  
Pag. 4 de 10

Unidad Financiera : 011 Fondo Nacional de Vivienda Popular  
Agrupacion Operacional : 3 Recursos de Caracter Especial  
Proyecto : 0 Proyecto 0

CODIGO	CONCEPTO	SALDO ANTERIOR	DEBE	HABER	SALDO ACUMULADO
24301	Bienes Inmuebles	772,260.59	0.00	0.00	772,260.59
24301001	Terrenos	772,260.59	0.00	0.00	772,260.59
<b>Sub Total Titulo</b>		<b>76,386,477.91</b>	<b>8,641,376.23</b>	<b>8,336,312.64</b>	<b>76,691,541.50</b>

**Fondo Nacional de Vivienda Popular**  
**BALANCE DE COMPROBACION**  
**Del 1 de Marzo al 31 de Marzo del 2017**  
**(EN DOLARES)**

07/04/2017  
Pag. 5 de 10

Unidad Financiera : 011 Fondo Nacional de Vivienda Popular  
Agrupación Operacional : 3 Recursos de Caracter Especial  
Proyecto : 0 Proyecto 0

CODIGO	CONCEPTO	SALDO ANTERIOR	DEBE	HABER	SALDO ACUMULADO
<b>4</b>	<b>Obligaciones con Terceros</b>	<b>49,048,738.96</b>	<b>2,470,513.78</b>	<b>2,925,493.26</b>	<b>49,503,718.44</b>
<b>41</b>	<b>Deuda Corriente</b>	<b>8,617,033.30</b>	<b>2,043,988.02</b>	<b>2,225,577.45</b>	<b>8,798,622.73</b>
<b>412</b>	<b>Depósitos de Terceros</b>	<b>8,335,689.23</b>	<b>5,866.70</b>	<b>61,767.29</b>	<b>8,391,589.82</b>
41201	Depósitos Ajenos	362,882.90	139.00	254.40	362,998.30
41201001	Depósitos Ajenos	93,668.60	0.00	115.40	93,784.00
41201003	Fondos por aplicar	5,536.99	0.00	0.00	5,536.99
41201006	Otras cuentas pendientes de liquidar	57,040.70	14.60	14.60	57,040.70
41201011	Cartera Exprocedes	528.66	124.40	124.40	528.66
41201050	Fondos Ajenos en Custodia	206,107.95	0.00	0.00	206,107.95
41207	Depósitos en Garantía	7,968,522.65	4,603.02	60,750.87	8,024,670.50
41207001	Depósitos en Garantía	7,968,522.65	4,603.02	60,750.87	8,024,670.50
41209	Anticipos por Ventas de Bienes	3,082.00	0.00	0.00	3,082.00
41209003	Reservación de Bienes Inmuebles	3,082.00	0.00	0.00	3,082.00
41251	Depósitos Retenciones Fiscales	1,124.68	1,124.68	762.02	762.02
41251935	Tesoro Publico (DGT)	1,124.68	1,124.68	762.02	762.02
41253	Depósitos Fondos Dependencias Institucionales	77.00	0.00	0.00	77.00
41253002	Depósitos Fondos Dependencias Institucionales	77.00	0.00	0.00	77.00
<b>413</b>	<b>Acreeedores Monetarios</b>	<b>281,344.07</b>	<b>2,038,121.32</b>	<b>2,163,810.16</b>	<b>407,032.91</b>
41351	A. M. x Remuneraciones	95,789.34	137,396.66	161,013.65	119,406.33
41351001	Remuneraciones	13,725.18	106,948.74	106,834.23	13,610.67
41351827	Instituto Nacional de Pensiones de los Empleados Públicos (INPEP)	190.40	190.40	202.72	202.72
41351837	Instituto de Previsión Social de la Fuerza Armada (IPSFA)	89.76	89.76	89.76	89.76
41351892	Instituto Salvadoreño de Formación Profesional (INSAFORP)	691.36	691.36	679.80	679.80
41351893	Instituto Salvadoreño del Seguro Social (ISSS)	7,259.36	7,259.36	7,137.90	7,137.90
41351921	Fondo Social para la Vivienda (FSV)	0.00	945.13	945.13	0.00
41351926	Fondo Nacional de Vivienda Popular (FONAVIPO)	61,805.86	8,700.91	32,498.89	85,603.84
41351935	Tesoro Público (DGT)	12,027.42	12,571.00	12,625.22	12,081.64
41354	A.M. x Adquisiciones de Bienes y Servicios	8,634.22	27,087.47	37,742.18	19,288.93
41354001	Adquisiciones de Bienes y Servicios	8,634.22	25,513.46	36,168.17	19,288.93
41354911	Centro Nacional de Registros (CNR)	0.00	264.00	264.00	0.00
41354920	Administración Nacional de Acueductos y Alcantarillados (ANDA)	0.00	1,310.01	1,310.01	0.00
41355	A.M. x Gastos Financieros y Otros	175,945.15	167,878.18	235,470.68	243,537.65
41355001	Gastos Financieros y Otros	175,945.15	167,878.18	235,470.68	243,537.65
41361	A.M. x Inversiones en Activos Fijos	975.36	975.36	24,800.00	24,800.00
41361001	Inversiones en Activos Fijos	975.36	975.36	24,800.00	24,800.00
41363	A.M. x Inversiones Financieras	0.00	1,278,257.89	1,278,257.89	0.00
41363002	Inversiones Financieras	0.00	1,278,257.89	1,278,257.89	0.00
41371	A.M. x Amortización de Endeudamiento Público	0.00	408,491.81	408,491.81	0.00
41371002	Amortización del Endeudamiento Público	0.00	408,491.81	408,491.81	0.00
41389	A.M. x Operaciones de Ejercicios Anteriores	0.00	18,033.95	18,033.95	0.00

**Fondo Nacional de Vivienda Popular**  
**BALANCE DE COMPROBACION**  
**Del 1 de Marzo al 31 de Marzo del 2017**  
**(EN DOLARES)**

07/04/2017  
Pag. 6 de 10

Unidad Financiera : 011 Fondo Nacional de Vivienda Popular  
Agrupacion Operacional : 3 Recursos de Caracter Especial  
Proyecto : 0 Proyecto 0

CODIGO	CONCEPTO	SALDO ANTERIOR	DEBE	HABER	SALDO ACUMULADO
41389001	Operaciones de Ejercicios Anteriores	0.00	18,033.95	18,033.95	0.00
<b>42</b>	<b>Financiamiento de Terceros</b>	<b>40,431,705.66</b>	<b>426,525.76</b>	<b>699,915.81</b>	<b>40,705,095.71</b>
<b>422</b>	<b>Endeudamiento Interno</b>	<b>34,742,836.15</b>	<b>330,813.24</b>	<b>699,915.81</b>	<b>35,111,938.72</b>
42201	Titulosvalores en el Mercado Nacional	18,125,000.00	0.00	0.00	18,125,000.00
42201099	Titulosvalores Diversos	18,125,000.00	0.00	0.00	18,125,000.00
42211	Empréstitos de Empresas Públicas Financieras	15,364,660.63	307,586.42	499,999.53	15,557,073.74
42211001	De Empresas Públicas Financieras	15,364,660.63	307,586.42	499,999.53	15,557,073.74
42219	Empréstitos de Empresas Privadas Financieras	1,253,175.52	23,226.82	199,916.28	1,429,864.98
42219001	De Empresas Privadas Financieras	1,253,175.52	23,226.82	199,916.28	1,429,864.98
<b>423</b>	<b>Endeudamiento Externo</b>	<b>5,319,821.46</b>	<b>77,678.57</b>	<b>0.00</b>	<b>5,242,142.89</b>
42311	Empréstitos de Organismos Multilaterales	5,319,821.46	77,678.57	0.00	5,242,142.89
42311001	De Organismos Multilaterales	5,319,821.46	77,678.57	0.00	5,242,142.89
<b>424</b>	<b>Acreeedores Financieros</b>	<b>369,048.05</b>	<b>18,033.95</b>	<b>0.00</b>	<b>351,014.10</b>
42417	Indemnizaciones Laborales	75,870.11	0.00	0.00	75,870.11
42417001	Indemnizaciones Laborales	75,870.11	0.00	0.00	75,870.11
42450	Provisiones por Acreeedores Monetarios	30,924.76	15,693.75	0.00	15,231.01
42450777	Provisiones por Acreeedores Monetarios	30,924.76	15,693.75	0.00	15,231.01
42451	Acreeedores Monetarios por Pagar	262,253.18	2,340.20	0.00	259,912.98
42451777	Acreeedores Monetarios por Pagar	262,253.18	2,340.20	0.00	259,912.98
<b>Sub Total Título</b>		<b>49,048,738.96</b>	<b>2,470,513.78</b>	<b>2,925,493.26</b>	<b>49,503,718.44</b>

**Fondo Nacional de Vivienda Popular**  
**BALANCE DE COMPROBACION**  
**Del 1 de Marzo al 31 de Marzo del 2017**  
**(EN DOLARES)**

07/04/2017  
Pag. 7 de 10

Unidad Financiera : 011 Fondo Nacional de Vivienda Popular  
Agrupacion Operacional : 3 Recursos de Caracter Especial  
Proyecto : 0 Proyecto 0

CODIGO	CONCEPTO	SALDO ANTERIOR	DEBE	HABER	SALDO ACUMULADO
<b>8</b>	<b>Obligaciones Propias</b>	<b>27,337,738.95</b>	<b>531,168.00</b>	<b>381,252.11</b>	<b>27,187,823.06</b>
<b>81</b>	<b>Patrimonio Estatal</b>	<b>27,611,989.18</b>	<b>0.00</b>	<b>0.00</b>	<b>27,611,989.18</b>
<b>811</b>	<b>Patrimonio</b>	<b>27,614,651.89</b>	<b>0.00</b>	<b>0.00</b>	<b>27,614,651.89</b>
81103	Patrimonio Instituciones Descentralizadas	30,071,951.11	0.00	0.00	30,071,951.11
81103001	Patrimonio Instituciones Descentralizadas	30,071,951.11	0.00	0.00	30,071,951.11
81107	Donaciones y Legados Bienes Corporales	78,058.85	0.00	0.00	78,058.85
81107001	Donaciones y Legados Bienes Corporales	78,058.85	0.00	0.00	78,058.85
81109	Resultado Ejercicios Anteriores	(3,953,447.57)	0.00	0.00	(3,953,447.57)
81109001	Resultado Ejercicios Anteriores	(3,953,447.57)	0.00	0.00	(3,953,447.57)
81111	Resultado Ejercicio Corriente	0.00	0.00	0.00	0.00
81111999	Resultado Ejercicio Corriente	0.00	0.00	0.00	0.00
81113	Superávit por Revaluaciones	1,418,089.50	0.00	0.00	1,418,089.50
81113001	Superávit por Revaluaciones	1,418,089.50	0.00	0.00	1,418,089.50
<b>819</b>	<b>Detrimento Patrimonial</b>	<b>2,662.71</b>	<b>0.00</b>	<b>0.00</b>	<b>2,662.71</b>
81901	Detrimentos de Fondos	2,662.71	0.00	0.00	2,662.71
81901001	Detrimento de Fondos	2,662.71	0.00	0.00	2,662.71
<b>83</b>	<b>Gastos de Gestión</b>	<b>913,787.25</b>	<b>531,168.00</b>	<b>0.00</b>	<b>1,444,955.25</b>
<b>833</b>	<b>Gastos en Personal</b>	<b>326,959.74</b>	<b>161,013.65</b>	<b>0.00</b>	<b>487,973.39</b>
83301	Remuneraciones Personal Permanente	273,371.86	130,318.26	0.00	403,690.12
83301001	Sueldos	218,492.66	108,541.15	0.00	327,033.81
83301003	Aguinaldos	567.50	0.00	0.00	567.50
83301005	Dietas	7,200.00	1,650.00	0.00	8,850.00
83301007	Beneficios Adicionales	47,111.70	20,127.11	0.00	67,238.81
83303	Remuneraciones Personal Eventual	1,584.83	915.75	0.00	2,500.58
83303001	Sueldos	1,553.33	900.00	0.00	2,453.33
83303006	Beneficios Adicionales	31.50	15.75	0.00	47.25
83305	Remuneraciones por Servicios Extraordinarios	1,347.92	781.51	0.00	2,129.43
83305001	Horas Extraordinarias	1,347.92	781.51	0.00	2,129.43
83307	Contrib. Patronales a Inst. de Seguridad Social Pública	12,716.65	6,214.57	0.00	18,931.22
83307001	Por Remuneraciones Permanentes	12,582.67	6,137.10	0.00	18,719.77
83307002	Por Remuneraciones Eventuales	133.98	77.47	0.00	211.45
83309	Contrib. Patronales a Inst de Seguridad Social Privadas	14,139.95	6,879.52	0.00	21,019.47
83309001	Por Remuneraciones Permanentes	14,033.56	6,818.00	0.00	20,851.56
83309002	Por Remuneraciones Eventuales	106.39	61.52	0.00	167.91
83313	Indemnizaciones	19,618.01	8,674.18	0.00	28,292.19
83313001	Al Personal de Servicios Permanentes	19,618.01	8,674.18	0.00	28,292.19
83317	Otras Remuneraciones	4,180.52	7,229.86	0.00	11,410.38
83317003	Prestaciones Sociales al Personal	2,580.52	6,509.86	0.00	9,090.38
83317099	Remuneraciones Diversas	1,600.00	720.00	0.00	2,320.00
<b>834</b>	<b>Gastos en Bienes de Consumo y Servicios</b>	<b>42,975.09</b>	<b>43,825.61</b>	<b>0.00</b>	<b>86,800.70</b>

**Fondo Nacional de Vivienda Popular**  
**BALANCE DE COMPROBACION**  
**Del 1 de Marzo al 31 de Marzo del 2017**  
**(EN DOLARES)**

07/04/2017  
Pag. 8 de 10

**Unidad Financiera : 011 Fondo Nacional de Vivienda Popular**  
**Agrupacion Operacional : 3 Recursos de Caracter Especial**  
**Proyecto : 0 Proyecto 0**

<b>CODIGO</b>	<b>CONCEPTO</b>	<b>SALDO ANTERIOR</b>	<b>DEBE</b>	<b>HABER</b>	<b>SALDO ACUMULADO</b>
83401	Productos Alimenticios, Agropecuarios y Forestales	1,699.02	1,211.11	0.00	2,910.13
83401001	Productos Alimenticios para Personas	1,692.12	1,161.11	0.00	2,853.23
83401003	Productos Agropecuarios y Forestales	6.90	50.00	0.00	56.90
83403	Productos Textiles y Vestuarios	11.85	710.01	0.00	721.86
83403001	Productos Textiles y Vestuarios	11.85	710.01	0.00	721.86
83405	Materiales de Oficina, Productos de Papel e Impresos	1,934.35	752.63	0.00	2,686.98
83405001	Productos de Papel y Cartón	1,470.63	669.48	0.00	2,140.11
83405002	Materiales de Oficina	213.72	83.15	0.00	296.87
83405003	Libros, Textos, Utiles de Enseñanza y Publicaciones	250.00	0.00	0.00	250.00
83407	Productos de Cuero y Caucho	0.80	1,068.00	0.00	1,068.80
83407001	Productos de Cuero y Caucho	0.80	0.00	0.00	0.80
83407003	Llantas y Neumáticos	0.00	1,068.00	0.00	1,068.00
83409	Productos Químicos, Combustibles y Lubricantes	6,688.78	4,189.55	0.00	10,878.33
83409001	Productos Químicos	461.26	582.44	0.00	1,043.70
83409002	Productos Farmacéuticos y Medicinales	0.00	44.25	0.00	44.25
83409003	Combustibles y Lubricantes	6,227.52	3,562.86	0.00	9,790.38
83411	Minerales y Productos Derivados	160.00	252.09	0.00	412.09
83411001	Minerales no Metálicos y Productos Derivados	22.08	181.31	0.00	203.39
83411002	Minerales Metálicos y Productos Derivados	137.92	70.78	0.00	208.70
83413	Materiales de Uso o Consumo	1,920.47	1,912.86	0.00	3,833.33
83413001	Materiales e Instrumental de Laboratorios y Uso Médico	0.00	52.95	0.00	52.95
83413002	Materiales Informáticos	1,115.35	1,761.26	0.00	2,876.61
83413004	Materiales Eléctricos	805.12	98.65	0.00	903.77
83415	Bienes de Uso y Consumo Diverso	555.30	467.94	0.00	1,023.24
83415001	Herramientas, Repuestos y Accesorios	298.94	450.00	0.00	748.94
83415099	Bienes de Uso y Consumo Diversos	256.36	17.94	0.00	274.30
83417	Servicios Básicos	11,033.57	6,839.71	0.00	17,873.28
83417001	Servicios de Energía Eléctrica	8,780.13	5,104.52	0.00	13,884.65
83417002	Servicios de Agua	1,818.04	1,310.01	0.00	3,128.05
83417003	Servicios de Telecomunicaciones	435.40	425.18	0.00	860.58
83419	Mantenimiento y Reparación	7,566.68	7,080.89	0.00	14,647.57
83419001	Mantenimientos y Reparaciones de Bienes Muebles	2,764.23	3,497.97	0.00	6,262.20
83419002	Mantenimientos y Reparaciones de Vehículos	4,176.35	3,444.88	0.00	7,621.23
83419003	Mantenimientos y Reparaciones de Bienes Inmuebles	626.10	138.04	0.00	764.14
83421	Servicios Comerciales	2,541.87	15,627.70	0.00	18,169.57
83421002	Servicios de Publicidad	567.34	585.93	0.00	1,153.27
83421003	Servicios de Vigilancia	0.00	13,000.00	0.00	13,000.00
83421004	Servicios de Limpiezas y Fumigaciones	1,760.26	1,760.26	0.00	3,520.52
83421005	Servicios de Lavanderías y Planchado	43.31	99.40	0.00	142.71
83421010	Impresiones, Publicaciones y Reproducciones	170.96	182.11	0.00	353.07

**Fondo Nacional de Vivienda Popular**  
**BALANCE DE COMPROBACION**  
**Del 1 de Marzo al 31 de Marzo del 2017**  
**(EN DOLARES)**

07/04/2017  
Pag. 9 de 10

Unidad Financiera : 011 Fondo Nacional de Vivienda Popular  
Agrupación Operacional : 3 Recursos de Caracter Especial  
Proyecto : 0 Proyecto 0

CODIGO	CONCEPTO	SALDO ANTERIOR	DEBE	HABER	SALDO ACUMULADO
83423	Otros Servicios y Arrendamientos Diversos	2,091.47	1,306.15	0.00	3,397.62
83423001	Atenciones Oficiales	917.11	294.28	0.00	1,211.39
83423099	Servicios Generales y Arrendamientos Diversos	1,174.36	1,011.87	0.00	2,186.23
83425	Arrendamientos y Derechos	86.42	86.42	0.00	172.84
83425001	De Bienes Muebles	86.42	86.42	0.00	172.84
83427	Pasajes y Viáticos	3,073.89	949.32	0.00	4,023.21
83427001	Pasajes al Interior	340.62	103.24	0.00	443.86
83427002	Pasajes al Exterior	696.27	0.00	0.00	696.27
83427003	Viáticos por Comisión Interna	2,037.00	846.08	0.00	2,883.08
83429	Servicios Técnicos y Profesionales	3,610.62	1,371.23	0.00	4,981.85
83429005	Servicios de Capacitación	3,110.62	71.23	0.00	3,181.85
83429099	Consultorias, Estudios e Investigaciones Diversas	500.00	1,300.00	0.00	1,800.00
<b>835</b>	<b>Gastos en Bienes Capitalizables</b>	<b>973.10</b>	<b>202.68</b>	<b>0.00</b>	<b>1,175.78</b>
83507	Maquinaria, Equipo y Mobiliario Diverso	587.36	0.00	0.00	587.36
83507002	Equipos Informáticos	0.00	0.00	0.00	0.00
83507003	Maquinarias y Equipos	587.36	0.00	0.00	587.36
83513	Gastos en Activos Intangibles	385.74	202.68	0.00	588.42
83513003	Derechos de Propiedad Intelectual	385.74	202.68	0.00	588.42
<b>836</b>	<b>Gastos Financieros y Otros</b>	<b>399,159.85</b>	<b>203,952.55</b>	<b>0.00</b>	<b>603,112.40</b>
83601	Primas y Gastos por Seguros y Comisiones Bancarias	21,629.39	11,362.86	0.00	32,992.25
83601001	Primas y Gastos de Seguros de Personas	15,736.82	8,274.56	0.00	24,011.38
83601002	Primas y Gastos de Seguros de Bienes	5,525.09	2,927.21	0.00	8,452.30
83601003	Comisiones y Gastos Bancarios	367.48	161.09	0.00	528.57
83603	Impuestos, Tasas y Derechos	276.68	134.41	0.00	411.09
83603099	Impuestos, Tasas y Derechos Diversos	276.68	134.41	0.00	411.09
83605	Intereses y Comisiones de Títulosvalores en el Mercado Nacional	166,103.44	84,666.10	0.00	250,769.54
83605099	Intereses y Comisiones de Títulosvalores Diversos	166,103.44	84,666.10	0.00	250,769.54
83609	Intereses y Comisiones de la Deuda Interna	162,844.94	85,562.00	0.00	248,406.94
83609004	De Empresas Públicas Financieras	150,767.79	77,921.12	0.00	228,688.91
83609008	De Empresas Privadas Financieras	12,077.15	7,640.88	0.00	19,718.03
83611	Intereses y Comisiones de la Deuda Externa	41,883.30	19,576.89	0.00	61,460.19
83611004	De Organismos Multilaterales	41,883.30	19,576.89	0.00	61,460.19
83613	Gastos Corrientes Diversos	6,422.10	2,650.29	0.00	9,072.39
83613099	Gastos Diversos	6,422.10	2,650.29	0.00	9,072.39
<b>838</b>	<b>Costos de Ventas y Cargos Calculados</b>	<b>31,003.21</b>	<b>16,622.33</b>	<b>0.00</b>	<b>47,625.54</b>
83811	Amortización de Inversiones Intangibles	6,850.49	4,143.80	0.00	10,994.29
83811001	Amortización de Inversiones Intangibles	6,850.49	4,143.80	0.00	10,994.29
83815	Depreciación de Bienes de Uso	24,152.72	12,478.53	0.00	36,631.25
83815001	Depreciación de Bienes de Uso	24,152.72	12,478.53	0.00	36,631.25
<b>839</b>	<b>Gastos de Actualizaciones y Ajustes</b>	<b>112,716.26</b>	<b>105,551.18</b>	<b>0.00</b>	<b>218,267.44</b>

**Fondo Nacional de Vivienda Popular**  
**BALANCE DE COMPROBACION**  
**Del 1 de Marzo al 31 de Marzo del 2017**  
**(EN DOLARES)**

07/04/2017  
Pag. 10 de 10

Unidad Financiera : 011 Fondo Nacional de Vivienda Popular  
Agrupacion Operacional : 3 Recursos de Caracter Especial  
Proyecto : 0 Proyecto 0

CODIGO	CONCEPTO	SALDO ANTERIOR	DEBE	HABER	SALDO ACUMULADO
83903	Gastos por Pérdidas de Inversiones Financieras	112,693.13	105,551.18	0.00	218,244.31
83903005	Proyectos Habitacionales	112,693.13	105,551.18	0.00	218,244.31
83955	Ajustes de Ejercicios Anteriores	23.13	0.00	0.00	23.13
83955001	Ajustes de Ejercicios Anteriores	23.13	0.00	0.00	23.13
<b>85</b>	<b>Ingresos de Gestión</b>	<b>639,537.02</b>	<b>0.00</b>	<b>381,252.11</b>	<b>1,020,789.13</b>
<b>855</b>	<b>Ingresos Financieros y Otros</b>	<b>543,264.78</b>	<b>0.00</b>	<b>284,876.10</b>	<b>828,140.88</b>
85503	Rentabilidad de Inversiones Financieras	11,074.42	0.00	5,223.28	16,297.70
85503004	Rentabilidad de Depósitos a Plazo	11,074.42	0.00	5,223.28	16,297.70
85507	Intereses de Préstamos Otorgados	532,190.36	0.00	279,652.82	811,843.18
85507007	A Empresas Privadas no Financieras	7,751.03	0.00	3,970.72	11,721.75
85507008	A Empresas Privadas Financieras	524,435.47	0.00	275,678.57	800,114.04
85507010	A Personas Naturales	3.86	0.00	3.53	7.39
<b>856</b>	<b>Ingresos por Transferencias Corrientes Recibidas</b>	<b>2,529.55</b>	<b>0.00</b>	<b>1,536.70</b>	<b>4,066.25</b>
85601	Multas e Intereses por Mora	20.40	0.00	4.03	24.43
85601005	Intereses por Mora en Amortización de Préstamos	20.40	0.00	4.03	24.43
85699	Transferencias entre Dependencias Institucionales	2,509.15	0.00	1,532.67	4,041.82
85699001	Transferencias entre Dependencias Institucionales	2,509.15	0.00	1,532.67	4,041.82
<b>859</b>	<b>Ingresos por Actualizaciones y Ajustes</b>	<b>93,742.69</b>	<b>0.00</b>	<b>94,839.31</b>	<b>188,582.00</b>
85909	Ingresos Diversos	57,059.77	0.00	69,179.16	126,238.93
85909001	Rentabilidad de Cuentas Bancarias	222.44	0.00	108.45	330.89
85909099	Ingresos Diversos	56,837.33	0.00	69,070.71	125,908.04
85951	Corrección de Recursos	35,244.39	0.00	25,300.24	60,544.63
85951002	Cartera de Prestamos	23.97	0.00	32.79	56.76
85951005	Cuentas Ajenas y otras cuentas por cobrar	35,220.42	0.00	25,267.45	60,487.87
85955	Ajustes de Ejercicios Anteriores	1,438.53	0.00	359.91	1,798.44
85955001	Ajustes de Ejercicios Anteriores	1,438.53	0.00	359.91	1,798.44
<b>Sub Total Título</b>		<b>27,337,738.95</b>	<b>531,168.00</b>	<b>381,252.11</b>	<b>27,187,823.06</b>
<b>Total</b>		<b>(0.00)</b>	<b>11,643,058.01</b>	<b>11,643,058.01</b>	<b>0.00</b>



Fondo Nacional de Vivienda Popular  
ESTADO DE RENDIMIENTO ECONOMICO  
Del 1 de Enero al 31 de Marzo del 2017  
(EN DOLARES)

Unidad Financiera : 011 Fondo Nacional de Vivienda Popular  
Agrupación Operacional : 3 Recursos de Carácter Especial  
Proyecto : 0 Proyecto 0

GASTOS DE GESTIÓN	CORRIENTE	ANTERIOR	INGRESOS DE GESTIÓN	CORRIENTE	ANTERIOR
<b>Gastos en Personal</b>	<b>487,973.39</b>	<b>0.00</b>	<b>Ingresos Financieros y Otros</b>	<b>828,140.88</b>	<b>0.00</b>
Remuneraciones Personal Permanente	403,690.12	0.00	Rentabilidad de Inversiones Financieras	16,297.70	0.00
Sueldos	327,033.81	0.00	Rentabilidad de Depósitos a Plazo	16,297.70	0.00
Aguinaldos	567.50	0.00	Intereses de Préstamos Otorgados	811,843.18	0.00
Dietas	8,850.00	0.00	A Empresas Privadas no Financieras	11,721.75	0.00
Beneficios Adicionales	67,238.81	0.00	A Empresas Privadas Financieras	800,114.04	0.00
Remuneraciones Personal Eventual	2,500.58	0.00	A Personas Naturales	7.39	0.00
Sueldos	2,453.33	0.00	<b>Ingresos por Transferencias Corrientes Recibidas</b>	<b>4,066.25</b>	<b>0.00</b>
Beneficios Adicionales	47.25	0.00	Multas e Intereses por Mora	24.43	0.00
Remuneraciones por Servicios Extraordinarios	2,129.43	0.00	Intereses por Mora en Amortización de Préstamos	24.43	0.00
Horas Extraordinarias	2,129.43	0.00	Transferencias entre Dependencias Institucionales	4,041.82	0.00
Contrib. Patronales a Inst. de Seguridad Social Pública	18,931.22	0.00	Transferencias entre Dependencias Institucionales	4,041.82	0.00
Por Remuneraciones Permanentes	18,719.77	0.00	<b>Ingresos por Actualizaciones y Ajustes</b>	<b>188,582.00</b>	<b>0.00</b>
Por Remuneraciones Eventuales	211.45	0.00	Ingresos Diversos	126,238.93	0.00
Contrib. Patronales a Inst. de Seguridad Social Privadas	21,019.47	0.00	Rentabilidad de Cuentas Bancarias	330.89	0.00
Por Remuneraciones Permanentes	20,851.56	0.00	Ingresos Diversos	125,908.04	0.00
Por Remuneraciones Eventuales	167.91	0.00	Corrección de Recursos	60,544.63	0.00
Indemnizaciones	28,292.19	0.00	Cartera de Préstamos	56.76	0.00
Otras Remuneraciones	28,292.19	0.00	Cuentas Ajenas y otras cuentas por cobrar	60,487.87	0.00
Prestaciones Sociales al Personal	11,410.38	0.00	Ajustes de Ejercicios Anteriores	1,798.44	0.00
Remuneraciones Diversas	9,090.38	0.00	Ajustes de Ejercicios Anteriores	1,798.44	0.00
<b>Gastos en Bienes de Consumo y Servicios</b>	<b>86,800.70</b>	<b>0.00</b>	<b>SUB TOTAL INGRESOS</b>	<b>1,020,789.13</b>	<b>0.00</b>
Productos Alimenticios, Agropecuarios y Forestales	2,910.13	0.00	<b>RESULTADO DEL EJERCICIO</b>	<b>424,166.12</b>	<b>0.00</b>
Productos Alimenticios para Personas	2,853.23	0.00	<b>TOTAL DE INGRESOS DE GESTIÓN</b>	<b>1,444,955.25</b>	<b>0.00</b>
Productos Agropecuarios y Forestales	56.90	0.00			
Productos Textiles y Vestuarios	721.86	0.00			
Productos Textiles y Vestuarios	721.86	0.00			
Materiales de Oficina, Productos de Papel e Impresos	2,686.98	0.00			
Productos de Papel y Cartón	2,140.11	0.00			
Materiales de Oficina	296.87	0.00			
Libros, Textos, Útiles de Enseñanza y Publicaciones	250.00	0.00			
Productos de Cuero y Caucho	1,068.80	0.00			
Productos de Cuero y Caucho	0.80	0.00			
Lientas y Neumáticos	1,068.00	0.00			
Productos Químicos, Combustibles y Lubrificantes	10,878.33	0.00			

20

Fondo Nacional de Vivienda Popular  
ESTADO DE RENDIMIENTO ECONOMICO  
Del 1 de Enero al 31 de Marzo del 2017  
(EN DOLARES)

Unidad Financiera : 011 Fondo Nacional de Vivienda Popular  
Agrupación Operacional : 3 Recursos de Carácter Especial  
Proyecto : 0 Proyecto 0

GASTOS DE GESTIÓN	CORRIENTE	ANTERIOR
Productos Químicos	1,043.70	0.00
Productos Farmacéuticos y Medicinales	44.25	0.00
Combustibles y Lubricantes	9,790.38	0.00
Minerales y Productos Derivados	412.09	0.00
Minerales no Metálicos y Productos Derivados	203.39	0.00
Minerales Metálicos y Productos Derivados	208.70	0.00
Materiales de Uso o Consumo	3,833.33	0.00
Materiales e Instrumental de Laboratorios y Uso Médico	52.95	0.00
Materiales Informáticos	2,876.61	0.00
Materiales Eléctricos	903.77	0.00
Bienes de Uso y Consumo Diverso	1,023.24	0.00
Herramientas, Repuestos y Accesorios	748.94	0.00
Bienes de Uso y Consumo Diversos	274.30	0.00
Servicios Básicos	17,873.28	0.00
Servicios de Energía Eléctrica	13,884.65	0.00
Servicios de Agua	3,128.05	0.00
Servicios de Telecomunicaciones	860.58	0.00
Mantenimiento y Reparación	14,647.57	0.00
Mantenimientos y Reparaciones de Bienes Muebles	6,262.20	0.00
Mantenimientos y Reparaciones de Vehículos	7,621.23	0.00
Mantenimientos y Reparaciones de Bienes Inmuebles	764.14	0.00
Servicios Comerciales	18,169.57	0.00
Servicios de Publicidad	1,153.27	0.00
Servicios de Vigilancia	13,000.00	0.00
Servicios de Limpiezas y Fumigaciones	3,520.52	0.00
Servicios de Lavanderías y Planchado	142.71	0.00
Impresiones, Publicaciones y Reproducciones	353.07	0.00
Otros Servicios y Arrendamientos Diversos	3,397.62	0.00
Atenciones Oficiales	1,211.39	0.00
Servicios Generales y Arrendamientos Diversos	2,186.23	0.00
Arrendamientos y Derechos	172.84	0.00
De Bienes Muebles	172.84	0.00
Pasajes y Viáticos	4,023.21	0.00
Pasajes al Interior	443.86	0.00
Pasajes al Exterior	696.27	0.00
Viáticos por Comisión Interna	2,883.08	0.00
Servicios Técnicos y Profesionales	4,981.85	0.00

LM

Fondo Nacional de Vivienda Popular  
ESTADO DE RENDIMIENTO ECONOMICO  
Del 1 de Enero al 31 de Marzo del 2017  
(EN DOLARES)

Unidad Financiera : 011 Fondo Nacional de Vivienda Popular  
Agrupación Operacional : 3 Recursos de Caracter Especial  
Proyecto : 0 Proyecto 0

GASTOS DE GESTION	CORRIENTE	ANTERIOR
Servicios de Capacitación	3,181.85	0.00
Consultorias, Estudios e Investigaciones Diversas	1,800.00	0.00
<b>Gastos en Bienes Capitalizables</b>	<b>1,175.78</b>	<b>0.00</b>
Maquinaria, Equipo y Mobiliario Diverso	587.36	0.00
Equipos Informáticos	0.00	0.00
Maquinarias y Equipos	587.36	0.00
Gastos en Activos Intangibles	588.42	0.00
Derechos de Propiedad Intelectual	588.42	0.00
<b>Gastos Financieros y Otros</b>	<b>603,112.40</b>	<b>0.00</b>
Primas y Gastos por Seguros y Comisiones Bancarias	32,992.25	0.00
Primas y Gastos de Seguros de Personas	24,011.38	0.00
Primas y Gastos de Seguros de Bienes	8,452.30	0.00
Comisiones y Gastos Bancarios	528.57	0.00
Impuestos, Tasas y Derechos	411.09	0.00
Impuestos, Tasas y Derechos Diversos	411.09	0.00
Intereses y Comisiones de Titulovalores en el Mercado Nacior	250,769.54	0.00
Intereses y Comisiones de Titulovalores Diversos	250,769.54	0.00
Intereses y Comisiones de la Deuda Interna	248,406.94	0.00
De Empresas Públicas Financieras	228,688.91	0.00
De Empresas Privadas Financieras	19,718.03	0.00
Intereses y Comisiones de la Deuda Externa	61,460.19	0.00
De Organismos Multilaterales	61,460.19	0.00
Gastos Corrientes Diversos	9,072.39	0.00
Gastos Diversos	9,072.39	0.00
<b>Costos de Ventas y Cargos Calculados</b>	<b>47,625.54</b>	<b>0.00</b>
Amortización de Inversiones Intangibles	10,994.29	0.00
Amortización de Inversiones Intangibles	10,994.29	0.00
Depreciación de Bienes de Uso	36,631.25	0.00
Depreciación de Bienes de Uso	36,631.25	0.00
<b>Gastos de Actualizaciones y Ajustes</b>	<b>218,267.44</b>	<b>0.00</b>
Gastos por Pérdidas de Inversiones Financieras	218,244.31	0.00
Proyectos Habitacionales	218,244.31	0.00
Ajustes de Ejercicios Anteriores	23.13	0.00
Ajustes de Ejercicios Anteriores	23.13	0.00
<b>SUB TOTAL GASTOS</b>	<b>1,444,955.25</b>	<b>0.00</b>


MS

Fondo Nacional de Vivienda Popular  
ESTADO DE RENDIMIENTO ECONOMICO  
Del 1 de Enero al 31 de Marzo del 2017  
(EN DOLARES)


Unidad Financiera : 011 Fondo Nacional de Vivienda Popular  
Agrupacion Operacional : 3 Recursos de Caracter Especial  
Proyecto : 0



F. *[Signature]*  
Lic. Fabiana del Carmen Mendoza



F. *[Signature]*  
DIRECTOR EJECUTIVO  
José Ernesto Muñoz



F. *[Signature]*  
CONTADOR  
Lic. Sandra Carmelina de Contreras

Fondo Nacional de Vivienda Popular  
 ESTADO DE FLUJO DE FONDOS  
 Del 1 de Marzo al 31 de Marzo del 2017  
 (EN DOLARES)

07/04/2017

Pag. 1 de 1

Unidad Financiera : 011 Fondo Nacional de Vivienda Popular  
 Agrupacion Operacional : 3 Recursos de Caracter Especial  
 Proyecto : 0 Proyecto 0

ESTRUCTURA	CORRIENTE	ANTERIOR
<b>DISPONIBILIDADES INICIALES</b>	<b>1,973,001.06</b>	<b>0.00</b>
DISPONIBILIDADES INICIALES	1,973,001.06	0.00
<b>RESULTADO OPERACIONAL NETO</b>	<b>(136,129.19)</b>	<b>0.00</b>
FUENTES OPERACIONALES	1,493,500.32	0.00
USOS OPERACIONALES	1,629,629.51	0.00
<b>FINANCIAMIENTO DE TERCEROS NETO</b>	<b>291,424.00</b>	<b>0.00</b>
EMPRESTITOS CONTRATADOS	699,915.81	0.00
SERVICIO DE LA DEUDA	408,491.81	0.00
<b>RESULTADO NO OPERACIONAL NETO</b>	<b>371,040.41</b>	<b>0.00</b>
FUENTES NO OPERACIONALES	432,099.99	0.00
USOS NO OPERACIONALES	61,059.58	0.00
<b>DISPONIBILIDAD FINAL</b>	<b>2,499,336.28</b>	<b>0.00</b>



F.   
 JEFE UFI  
 Lic. Radolina del Carmen Mendoza



F.   
 DIRECTOR EJECUTIVO  
 José Ernesto Muñoz



F.   
 CONTADOR  
 Lic. Sandra Carmelina de Contreras

Unidad Financiera : 011 Fondo Nacional de Vivienda Popular  
 Agrupacion Operacional : 3 Recursos de Caracter Especial  
 Proyecto : 0 Proyecto 0

FUENTES		CORRIENTE	ANTERIOR	USOS		CORRIENTE	ANTERIOR
<b>OPERACIONAL</b>		<b>1,492,600.32</b>	<b>0.00</b>	<b>OPERACIONAL</b>		<b>1,529,629.51</b>	<b>0.00</b>
D.M. x Ingresos Financieros y Otros		322,108.93	0.00	A. M. x Remuneraciones		137,396.66	0.00
D.M. x Recuperación de Inversiones Financieras		1,168,014.96	0.00	A.M. x Adquisiciones de Bienes y Servicios		27,087.47	0.00
D.M. x Operaciones de Ejercicios Anteriores		3,376.43	0.00	A.M. x Gastos Financieros y Otros		167,878.18	0.00
<b>EMPRESTITOS CONTRATADOS</b>		<b>699,915.81</b>	<b>0.00</b>	A.M. x Inversiones en Activos Fijos		975.36	0.00
D.M. x Endeudamiento Público		699,915.81	0.00	A.M. x Inversiones Financieras		1,278,257.89	0.00
<b>NO OPERACIONAL</b>		<b>437,099.99</b>	<b>0.00</b>	A.M. x Operaciones de Ejercicios Anteriores		18,033.95	0.00
Anticipos a Empleados		286.00	0.00	<b>SERVICIOS DE LA DEUDA</b>		<b>408,491.81</b>	<b>0.00</b>
Anticipos por Servicios		6,913.00	0.00	A.M. x Amortización de Endeudamiento Público		408,491.81	0.00
Anticipos de Fondos a Dependencias Institucionales		363,133.70	0.00	<b>NO OPERACIONAL</b>		<b>61,059.58</b>	<b>0.00</b>
Depósitos Ajenos		254.40	0.00	Anticipos a Empleados		286.00	0.00
Depósitos en Garantía		60,750.87	0.00	Anticipos por Servicios		6,913.00	0.00
Depósitos Retenciones Fiscales		762.02	0.00	Anticipos de Fondos a Dependencias Institucionales		47,993.88	0.00
<b>TOTAL FUENTES</b>		<b>2,625,516.12</b>	<b>0.00</b>	Depósitos Ajenos		139.00	0.00
				Depósitos en Garantía		4,603.02	0.00
				Depósitos Retenciones Fiscales		1,124.68	0.00
				<b>AUMENTO NETO DE DISPONIBILIDADES</b>		<b>526,335.22</b>	<b>0.00</b>
				<b>TOTAL USOS</b>		<b>2,625,516.12</b>	<b>0.00</b>